


【外出する時に確認しよう】

★帰宅時刻(10月~3月) 小学生:午後4時30分 中学生:午後6時
※上の時刻以降は、家の人と一緒に行動する。
★外出する時は、「行き先、一緒にいく友人、帰ってくる時間」を家の人につげる。

歩道(ほどう)がなく、路上駐車(ろじょうちゆうしゃ)も多い。
道路(どうろ)の右側を通行(つうこう)しよう。

曲がってくる車に注意(ちゆうい)しよう



①

青雲坂(せいうんざか)
・見通しが悪いところあり!
・飛び出し(とびだし)注意!
・冬は、滑るので、下校時は特に注

横断歩道(おうだんほどう)をわたしましょう。

イベントひろば
車やまわりの人に注意して利用すること



ぎょう

登下校時や外で遊ぶときは

- 軒下の落雪(らくせつ)に注意しよう。
- 雪山(ゆきやま)で見通しが悪くなるので、道路(どうろ)を渡るときは車(くるま)に気をつけよう。
- 除雪用(じゆせつよう)の大型車両(たいがいかうじやう)には近づかないようにしましょう。
- 風(かぜ)が強い日が多くなります。天気(てんき)におうじた防寒対策(ぼんぱんたいさく)をしよう。

国道229号

国道229号 岩内へ

「いかにおすし」

い いかない!!

しらない人(ひと)はついて

の のらない!!

しらない人(ひと)の車(くるま)に

お おおきな声(こゑ)をだす!!

あふないと(あふないと)思(おも)ったら

す すぐにける!!

その場(そのば)から


し しらせる!!

おとなの人(ひと)に

どのようなことに気をつけるといいかな?



① 中学校前の坂
道が凍結(とうけつ)しやすい。



② 漁村センター~トンネル
崖(がけ)からのなだれに注意!




③ 役場裏
歩道がなく、車の出入りが多い。



④ 岡田商店前交差点
曲がってくる車に注意!
交通量が多い!



⑤ 岡田商店~漁村センター
歩道がなく、車のスピードが速い!
トンネル工事のため、交通量が増える。



⑥ 青雲坂
道が凍結(とうけつ)。見通しが悪い。
なだれに注意!